



# Rýchla a jednoduchá montáž

Rozvodnice Plexo<sup>3</sup> vo vyššom krytí IP 65

## VÝHODY

### Vedenie káblov a ich usporiadanie:

- Dostatočný priestor pod lištami
- Bočné časti bez lišt možno využiť v plnej výške rozvodnice
- Rozbočovacia svorkovnica demontovateľná, jej umiestnenie možno zmeniť



MOŽNOSŤ ZMENIŤ SMER  
OTVÁRANIA DVERÍ ALEBO ÚPLNE  
OTOÁIŤ CELÚ ROZVODNICU



MONTÁŽ ĎALŠIEHO  
PRÍSLUŠENSTVA DO  
ROZŠIROVACIEHO BLOKU

## VIAC INFORMÁCIÍ



[www.legrand.sk](http://www.legrand.sk)



[www.legrandforum.sk](http://www.legrandforum.sk)



6 019 74



6 019 82



Technické charakteristiky (str. 95)

Samozhasiteľné pri 650 °C  
V súlade s normou STN EN 60439-3  
Stupeň krytia IP 65, IK 09, trieda izolácie II  
Zmena smeru otvárania dverí a smeru montáže  
Demontovateľný montážny rám s lištami  
Možnosť priamej montáže zásuvky z bočnej strany  
Uzamykateľné (pri doobjednaní zámku), plombovateľné čelné kryty

### Rozvodnice s kapacitou 2 až 8 modulov

Bal.	Obj. č.	Rozvodnice s kapacitou 2 až 8 modulov	
		Dodávané so svorkovnicami na pripojenie N a PE vodičov (okrem obj. č. 0 019 02)	
		Dodávané s priechodkami na vstup káblov	
		Počet radov	Počet modulov š. 17,5 mm
1	0 019 02	1	2 (+1)
1	6 019 74	1	4
1	6 019 76	1	6
1	6 019 78	1	8

### Rozvodnice s kapacitou 12 modulov v rade

Bal.	Obj. č.	Rozvodnice s kapacitou 12 modulov v rade	
		Dodávané so svorkovnicami na pripojenie N a PE vodičov	
		Dodávané s priechodkami na vstup káblov a záslepkami	
		Počet radov	Počet záslepiek š. 5 modulov
1	6 019 81	1	1
1	6 019 82	2	2
1	6 019 83	3	2

### Rozvodnice s kapacitou 18 modulov v rade

Bal.	Obj. č.	Rozvodnice s kapacitou 18 modulov v rade	
		Dodávané so svorkovnicami na pripojenie N a PE vodičov	
		Dodávané s priechodkami na vstup káblov	
		Počet radov	Počet záslepiek š. 5 modulov
1	6 019 85	1	1
1	6 019 86	2	2
1	6 019 87	3	3
1	6 019 88	4	3

## Plexo<sup>3</sup>

rozvodnice na povrchovú montáž v krytí IP 65



6 019 82 + 0 019 17



0 019 55



0 019 66

Bal.	Obj. č.	Multifunkčné rozširovacie bloky
		Pripájajú sa k rozvodniciam Plexo so šírkou 12 alebo 18 modulov v rade Na zachovanie krytia treba použiť tesnenie obj. č. 0 019 67 Umožňujú montovať: - priemyselné zásuvky P 17: 16 alebo 32 A - zapustené inštaláčne prístroje Plexo IP 55 - ovládacie a signalizačné prístroje Osmoz
1	0 019 17	<b>Vertikálny blok</b> Pre 2 - radové rozvodnice
1	0 019 18	Pre 3 - radové rozvodnice
		<b>Horizontálny blok</b> Na montáž prístrojov treba použiť čelný kryt s rozmerom 125 x 220 mm (kryty sú v ponuke priemyselných zásuviek P 17 na str. 118)
1	0 019 19	Pre rozvodnice š. 12 modulov v rade
1	0 019 20	Pre rozvodnice š. 18 modulov v rade

Bal.	Obj. č.	Príslušenstvo
1	0 019 66	<b>Zámok na kľúč</b> Zámok č. 850
2	0 019 67	<b>Tesnenie</b> Použitie na zachovanie krytia IP 65 pri spájaní 2 rozvodníc alebo rozvodnice a rozširovacieho bloku
1	0 019 68	<b>Príslušenstvo na plombovanie</b> Na zaplombovanie vrchného krytu (2 ks) a krytov modulárnych prístrojov (8 ks)
1	0 019 69	<b>Príslušenstvo na montáž</b> Sada 4 úchytov na montáž na stenu
20	0 019 61	<b>Záslepky</b> 5 modulov rozdeliteľných po 0,5 modulu
1	0 019 55	<b>Priechodky</b> 2 ks priechodiek ISO Ø 32 mm, 5 ks priechodiek ISO Ø 25 mm a 10 ks priechodiek ISO Ø 20 mm
2	0 019 64	<b>Plné kryty</b> Pre rozvodnice š. 12 modulov v rade
2	0 019 65	Pre rozvodnice š. 18 modulov v rade
2	0 019 62	<b>Perforovaná montážna doska</b> Montuje sa do rozvodnice miesto DIN lišty
1	4 018 53	Pre rozvodnice š. 12 modulov v rade, výška 150 mm Pre rozvodnice š. 18 modulov v rade, výška 150 mm

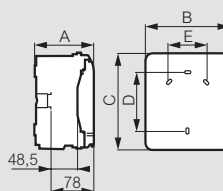
## Plexo<sup>3</sup>

rozvodnice na povrchovú montáž v krytí IP 65

### Rozvodnice

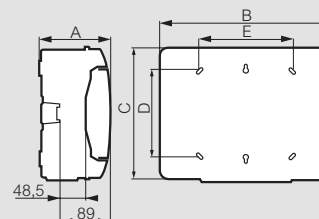
Kapacita 2, 4, 6 a 8 modulov

Obj. č.	Rozmery (mm)				
	A	B	C	D	E
0 019 02	109	93	174	94	-
6 019 74	115,6	128	200	120	-
6 019 76	115,6	164	200	120	70
6 019 78	115,6	200	200	120	106



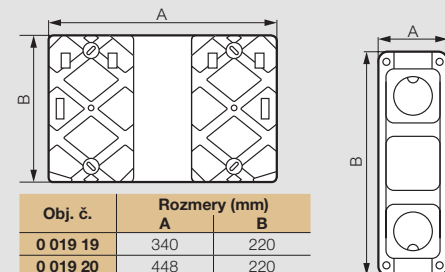
Rozvodnice s kapacitou 12 a 18 modulov v rade

Obj. č.	Rozmery (mm)				
	A	B	C	D	E
6 019 81	141	340	282	180	180
6 019 82	161	340	432	330	180
6 019 83	161	340	622	480	180
6 019 85	141	448	282	180	288
6 019 86	161	448	432	330	290
6 019 87	161	448	622	480	290
6 019 88	161	448	822	680	290



### Multifunkčné rozširovacie bloky

Obj. č.	Rozmery (mm)		Obj. č.	Rozmery (mm)	
	A	B		A	B
0 019 19	340	220	0 019 17	137	432
0 019 20	448	220	0 019 18	137	622



### Zloženie svorkovnic

Obj. č.	Počet pripojení				Záslepky 5 modulov x
	Ochranné vodiče		Neutrálne vodiče		
	4 - 25 mm <sup>2</sup>	1,5 - 16 mm <sup>2</sup>	4 - 25 mm <sup>2</sup>	1,5 - 16 mm <sup>2</sup>	
0 019 02	-	-	-	-	-
6 019 74	-	4	-	4	-
6 019 76	-	4	-	4	-
6 019 78	-	8	-	8	-
6 019 81	1	12	1	12	1
6 019 82	1	16	1	16	2
6 019 83	1	21	1	21	2
6 019 85	1	16	1	16	1
6 019 86	1	21	1	21	2
6 019 87	1	26	1	26	3
6 019 88	1	34	1	34	3